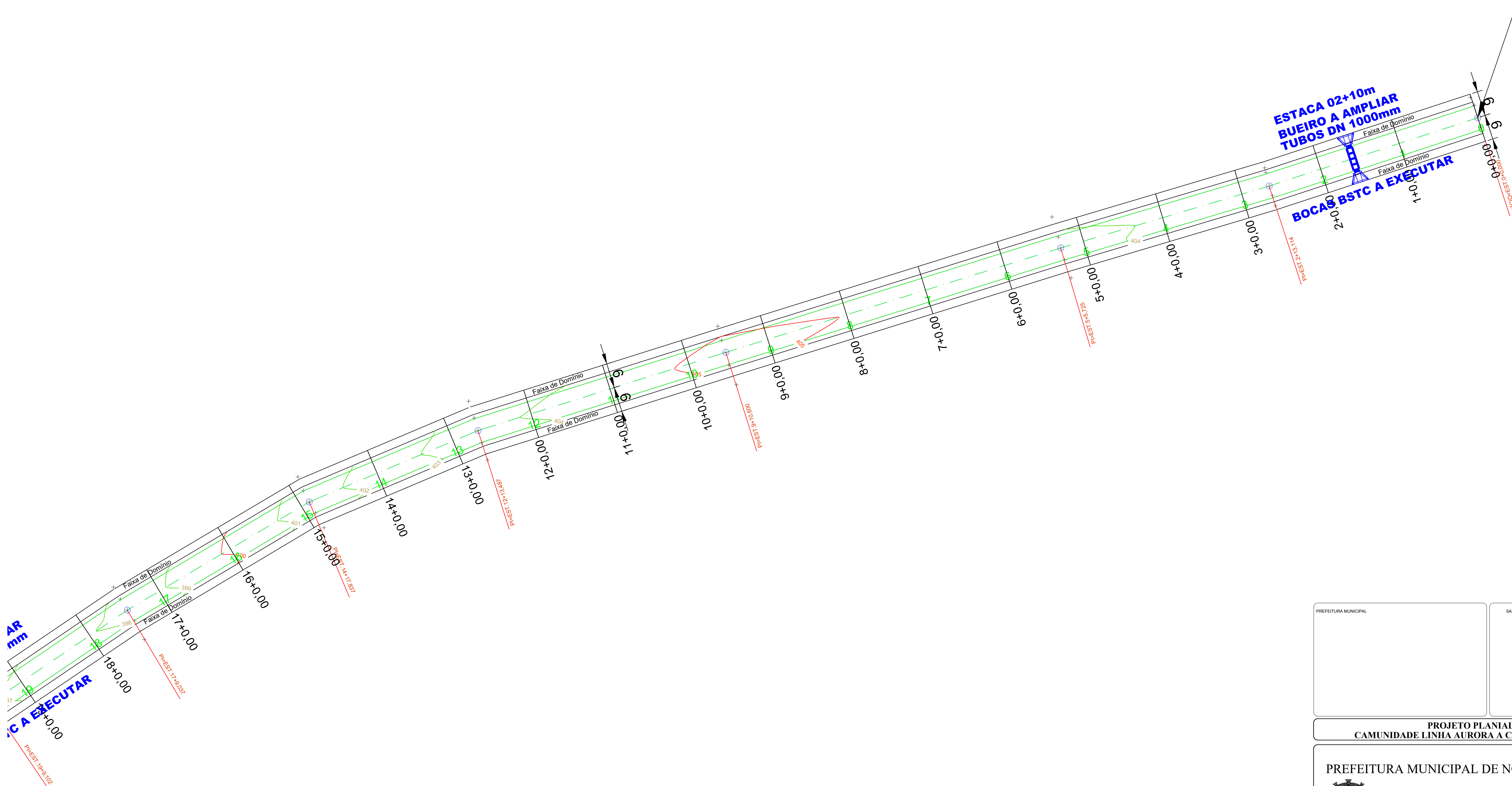



INÍCIO




| | |
|----------------------|---------------|
| PREFEITURA MUNICIPAL | SAÚDE PÚBLICA |
|----------------------|---------------|

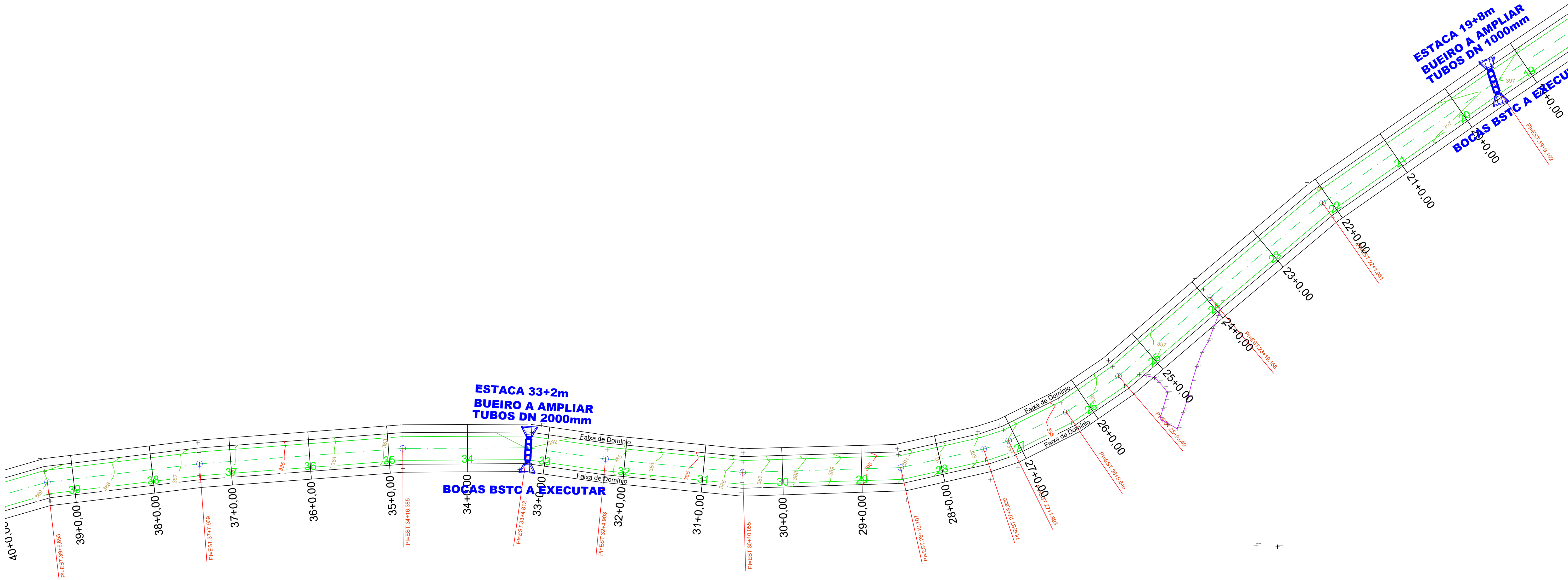
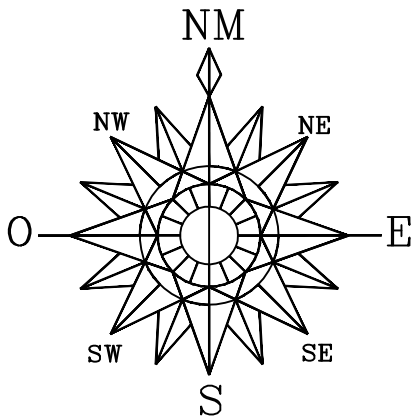
PROJETO PLANIALTIMETICO
CAMUNIDADE LINHA AURORA A COMUNIDADE COLONIA NOVA




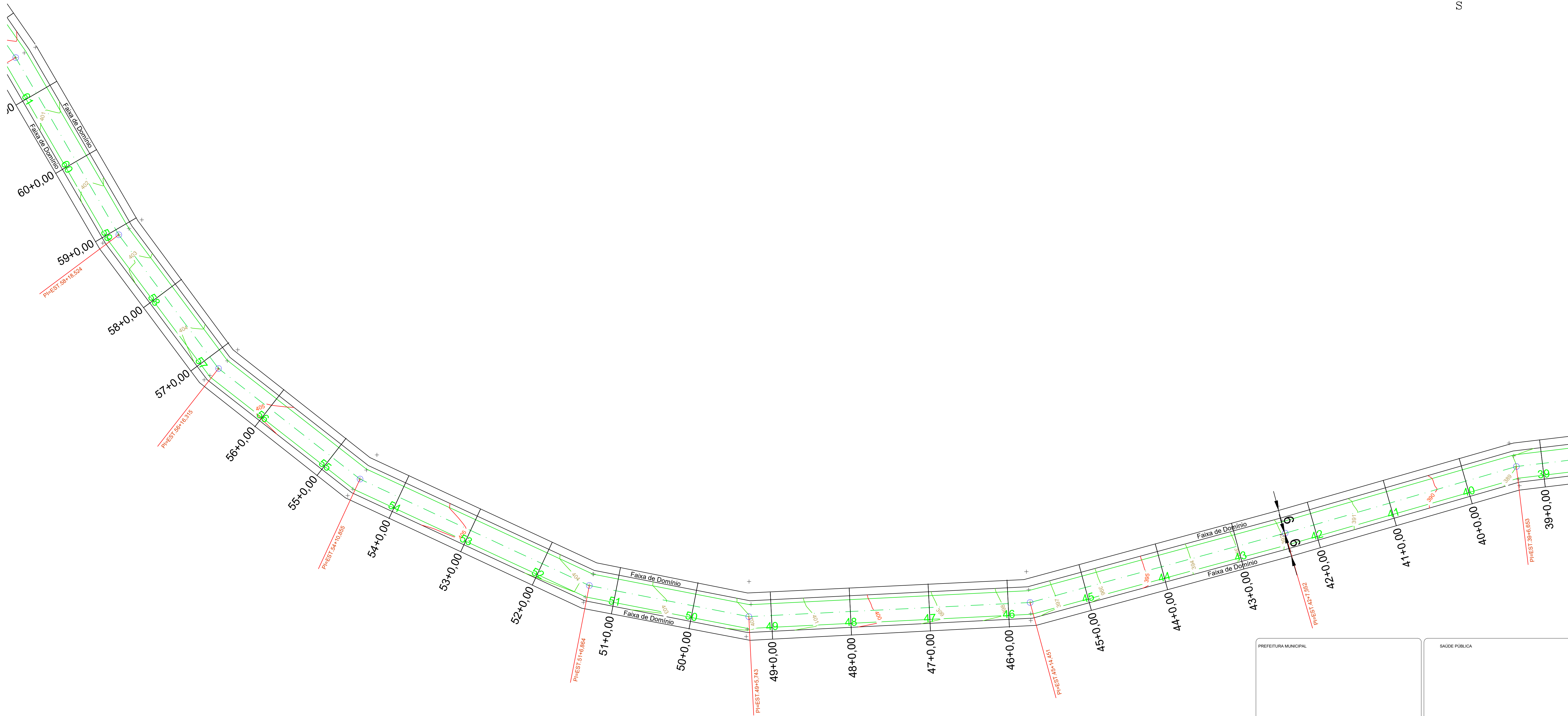
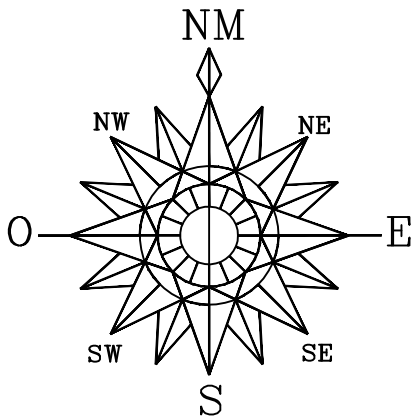
PREFEITURA MUNICIPAL DE NOVA PRATA DO IGUAÇU

Rua Vereador Valmor Gomes, 11/59 — Caixa Postal, 01
CEP 85.685 — 000 — Nova Prata do Iguaçu — Paraná. Tel—Fax (046) 3545—1442

| | | | | | |
|--|--|--|-------------------------------------|----------------------------|-----------------------------|
|  <p>OBRA: PROJETO RECAPE ASFALTICO / PLANIALTIMETRICO NOVA PRATA DO IGUAÇU</p> | RESPONSÁVEL TÉCNICO: CLEUZA CASTRO DE JESUS Engenheira Civil e Agrimensora Crea.: SC 45.442/D | ÁREA TOTAL INDICADA: 1:500 | LOCALIDADE/BAIRRO: Estrada Rural | SUPERVISOR: ANDRÉ FAUST | Georeferência: INDICADAS |
| | DATA: JANEIRO/2025 | ELABORADO POR: ELIETE CAVAZIN PREFEITA MUNICIPAL | FOLHA: 01 — 17 | | |




| | | | |
|--|----------------------|--------------------|-------------|
| PREFEITURA MUNICIPAL | | SAÚDE PÚBLICA | |
| PROJETO PLANALTIMETICO CAMUNIDADE LINHA AURORA A COMUNIDADE COLONIA NOVA | | | |
| PREFEITURA MUNICIPAL DE NOVA PRATA DO IGUAÇU | | | |
|  <div>Rua Vereador Valmor Gomes, 11/59 — Caixa Postal, 01 CEP 85.685 — 000 — Nova Prata do Iguaçu — Paraná. Tel—Fax (046) 3545—1442</div> | | | |
| OBRA: | | Georeferência: | |
| NOVA PRATA DO IGUAÇU | | PARANÁ | |
| RESPONSÁVEL TÉCNICO: | ÁREA TOTAL INDICADA: | LOCALIDADE/BARRIO: | SUPERVISOR: |
| CLEUZA CASTRO DE JESUS Engenheira Civil e Agrimensora Crea.: SC 45.442/D | 1:500 | Estrada Rural | ANDRÉ FAUST |
| DATA: JANEIRO/2025 | | FOLHA: | |
| ELABORADO POR: ELIETE CAVALINI PREFEITA MUNICIPAL | | 02-17 | |



| | |
|----------------------|---------------|
| PREFEITURA MUNICIPAL | SAÚDE PÚBLICA |
|----------------------|---------------|


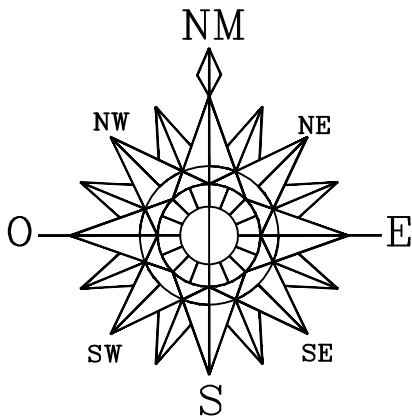
PROJETO PLANIALTIMETICO
CAMUNIDADE LINHA AURORA A COMUNIDADE COLONIA NOVA


PREFEITURA MUNICIPAL DE NOVA PRATA DO IGUAÇU




Rua Vereador Valmor Gomes, 11/59 — Caixa Postal, 01
CEP 85.685 — 000 — Nova Prata do Iguaçu — Paraná. Tel—Fax (046) 3545—1442

| | | | | |
|---|--|--------------------------------------|-------------|----------------|
|  | OBRA: | PARANÁ | | Georeferência: |
| | PROJETO RECAPE ASFALTICO / PLANIALTIMETRICO | | | |
| RESPONSÁVEL TÉCNICO: | ÁREA TOTAL: | LOCALIDADE/BAIRRO: | SUPERVISOR: | FOLHA: |
| CLEUZA CASTRO DE JESUS Engenheira Civil e Agrimensora Crea.: SC 45.442/D | INDICADA | Estrada Rural | ANDRÉ FAUST | 03—17 |
| | ESCALA: | | | |
| | 1:500 | | | |
| | DATA: | ELABORADO POR: | | |
| | JANEIRO/2025 | ELIETE CAVAZIN PREFEITA MUNICIPAL | | |




| | | | |
|---|-------------|--------------------------------------|-------------|
| PREFEITURA MUNICIPAL | | SAÚDE PÚBLICA | |
| PROJETO PLANALTIMETICO CAMUNIDADE LINHA AURORA A COMUNIDADE COLONIA NOVA | | | |
| PREFEITURA MUNICIPAL DE NOVA PRATA DO IGUAÇU | | | |
|  Rua Vereador Valmor Gomes, 11/59 — Caixa Postal, 01 CEP 85.685 — 000 — Nova Prata do Iguaçu — Paraná. Tel—Fax (046) 3545—1442 | | | |
| OBRA: | | Georeferência: | |
| PROJETO RECAPE ASFALTICO / PLANALTIMETRICO | | INDICADAS | |
| NOVA PRATA DO IGUAÇU | | PARANÁ | |
| RESPONSÁVEL TÉCNICO: | ÁREA TOTAL: | LOCALIDADE/BAIRRO: | SUPERVISOR: |
| CLEUZA CASTRO DE JESUS Engenheira Civil e Agrimensora Crea.: SC 45.442/D | INDICADA | Estrada Rural | ANDRÉ FAUST |
| DATA: | ESCALA: | FOLHA: | |
| JANEIRO/2025 | 1:500 | 04—17 | |
| | | ELABORADO POR: PREFEITA MUNICIPAL | |



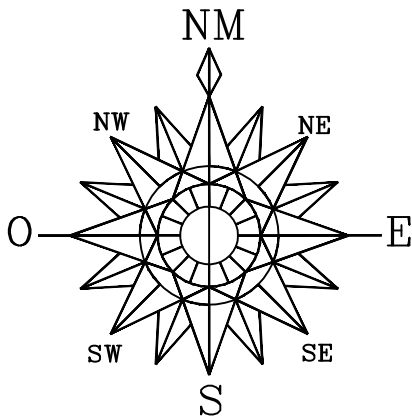
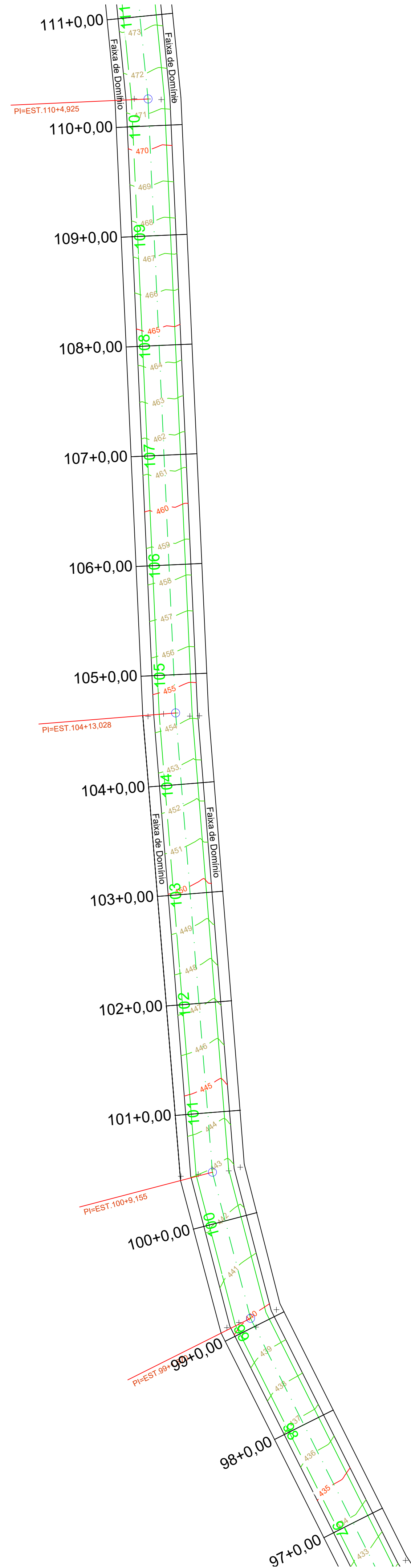
| | |
|----------------------|---------------|
| PREFEITURA MUNICIPAL | SAÚDE PÚBLICA |
|----------------------|---------------|


PROJETO PLANIALTIMETICO
CAMUNIDADE LINHA AURORA A COMUNIDADE COLONIA NOVA

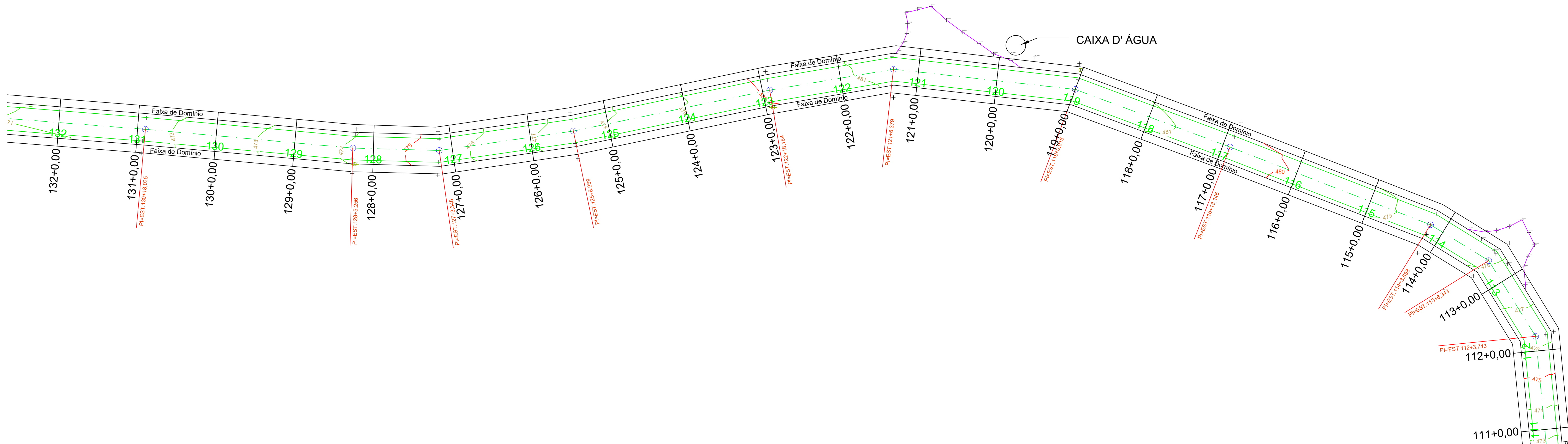
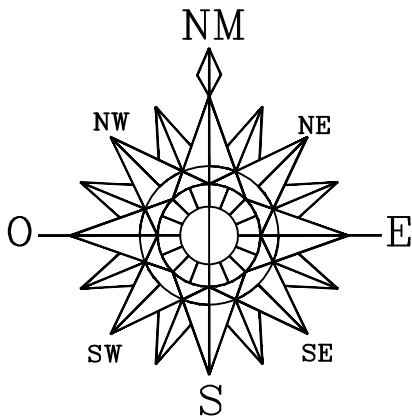
PREFEITURA MUNICIPAL DE NOVA PRATA DO IGUAÇU

 Rua Vereador Valmor Gomes, 11/59 — Caixa Postal, 01
CEP 85.685 — 000 — Nova Prata do Iguaçu — Paraná. Tel—Fax (046) 3545—1442

| | | | |
|--|----------------------|--|----------------|
| OBRA: | NOVA PRATA DO IGUAÇU | PARANÁ | Georeferência: |
| RESPONSÁVEL TÉCNICO: | ÁREA TOTAL: | LOCALIDADE/BAIRRO: | SUPERVISOR: |
| CLEUZA CASTRO DE JESUS Engenheira Civil e Agrimensora Cres.: SC 45.442/D | INDICADA | Estrada Rural | ANDRÉ FAUST |
| DATA: | ESCALA: | FECHA: | FOLHA: |
| JANEIRO/2025 | 1:500 | ELABORADO POR: ELIETE CAVAZIN PREFEITA MUNICIPAL | 05—17 |



| | | | |
|--|--------------|--------------------------------------|-------------|
| PREFEITURA MUNICIPAL | | SAÚDE PÚBLICA | |
| PROJETO PLANIALTIMETICO CAMUNIDADE LINHA AURORA A COMUNIDADE COLONIA NOVA | | | |
| PREFEITURA MUNICIPAL DE NOVA PRATA DO IGUAÇU | | | |
|  <div>Rua Vereador Valmor Gomes, 11/59 — Caixa Postal, 01 CEP 85.685 — 000 — Nova Prata do Iguaçu — Paraná. Tel—Fax (046) 3545—1442</div> | | | |
| OBRA: | | Georeferência: | |
| PROJETO RECAPE ASFALTICO / PLANIALTIMETRICO | | INDICADAS | |
| NOVA PRATA DO IGUAÇU | | PARANÁ | |
| RESPONSÁVEL TÉCNICO: | ÁREA TOTAL: | LOCALIDADE/BAIRRO: | SUPERVISOR: |
| CLEUZA CASTRO DE JESUS Engenheira Civil e Agrimensora Cres.: SC 45.442/D | INDICADA | Estrada Rural | ANDRÉ FAUST |
| ESCALA: | DATA: | FOLHA: | |
| 1:500 | JANEIRO/2025 | 06—17 | |
| | | ELZETE CAVAZIN PREFEITA MUNICIPAL | |



| | |
|----------------------|---------------|
| PREFEITURA MUNICIPAL | SAÚDE PÚBLICA |
|----------------------|---------------|

PROJETO PLANIALTIMETICO
CAMUNIDADE LINHA AURORA A COMUNIDADE COLONIA NOVA

PREFEITURA MUNICIPAL DE NOVA PRATA DO IGUAÇU



Rua Vereador Valmor Gomes, 11/59 — Caixa Postal, 01
CEP 85.685 — 000 — Nova Prata do Iguaçu — Paraná. Tel—Fax (046) 3545—1442



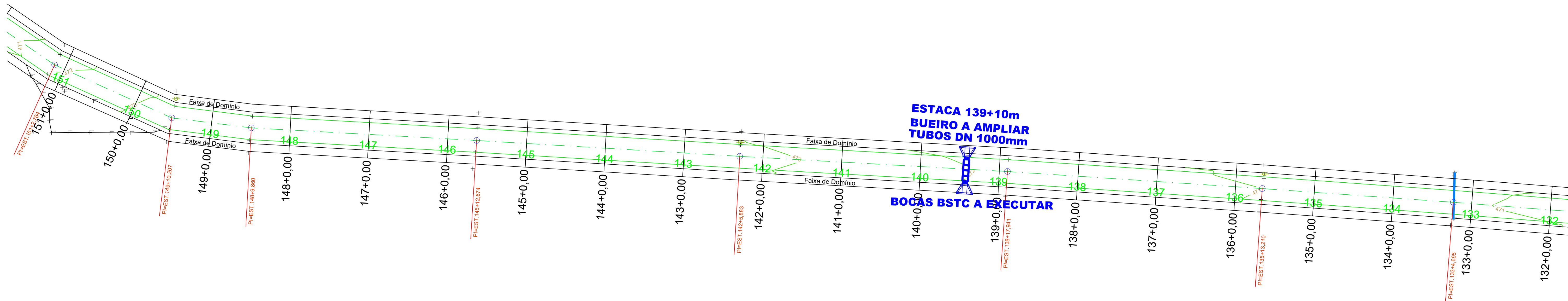
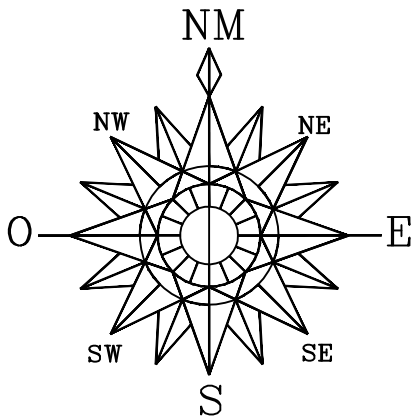
OBRA:
PROJETO RECAPE ASFALTICO / PLANIALTIMETRICO
NOVA PRATA DO IGUAÇU PARANÁ

RESPONSÁVEL TÉCNICO:

CLEUZA CASTRO DE JESUS
Engenheira Civil e Agrimensora
Cres.: SC 45.442/D

ÁREA TOTAL:
INDICADA
1:500
LOCALIDADE/BAIRRO:
Estrada Rural
SUPERVISOR:
ANDRÉ FAUST
DATA:
JANEIRO/2025

FOLHA:
INDICADAS
07—17



| | |
|----------------------|---------------|
| PREFEITURA MUNICIPAL | SAÚDE PÚBLICA |
|----------------------|---------------|

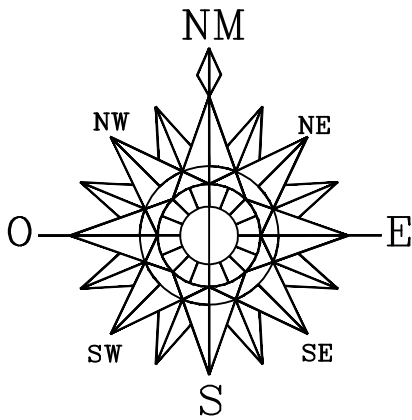

PROJETO PLANALTIMETICO
CAMUNIDADE LINHA AURORA A COMUNIDADE COLONIA NOVA


PREFEITURA MUNICIPAL DE NOVA PRATA DO IGUAÇU

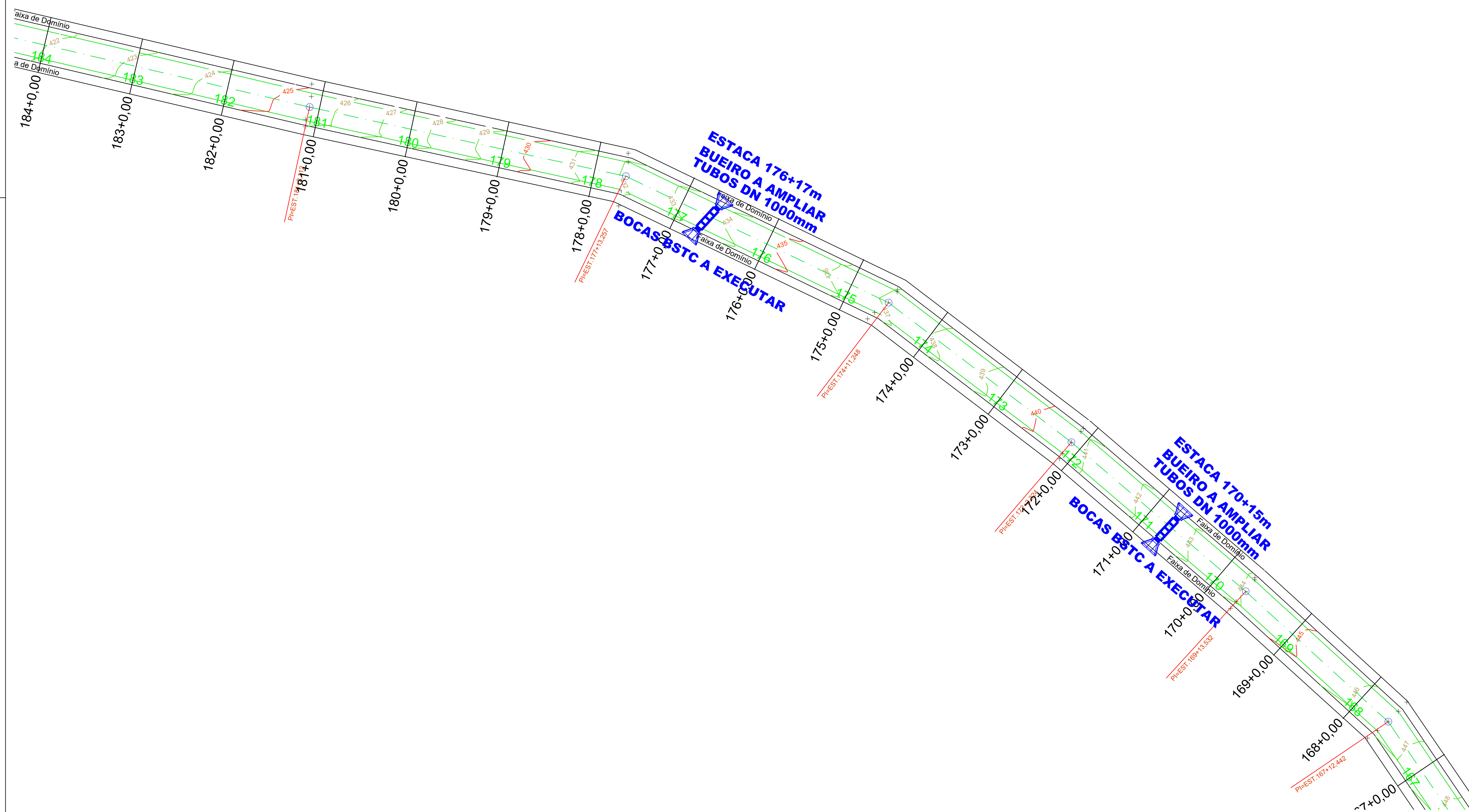


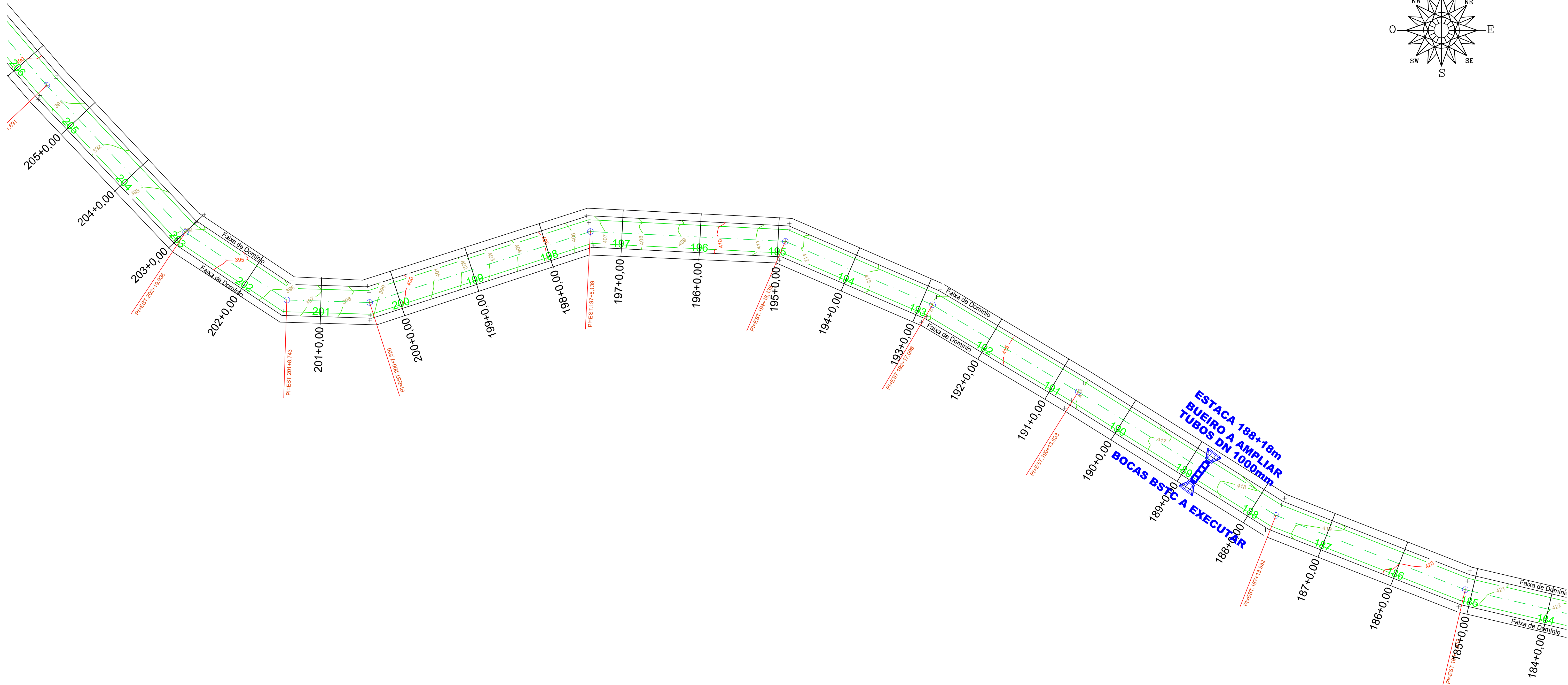
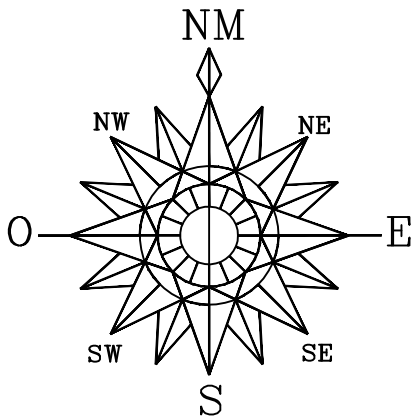
Rua Vereador Valmor Gomes, 11/59 — Caixa Postal, 01
CEP 85.685 — 000 — Nova Prata do Iguaçu — Paraná. Tel—Fax (046) 3545—1442

| | | | | |
|---|--|--|-------------|--------|
|  | OBRA: | INDICADAS | | |
| | PROJETO RECAPE ASFALTICO / PLANALTIMETICO NOVA PRATA DO IGUAÇU | PARANÁ | | |
| RESPONSÁVEL TÉCNICO: | ÁREA TOTAL: | LOCALIDADE/BAIRRO: | SUPERVISOR: | FOLHA: |
| CLEUZA CASTRO DE JESUS Engenheira Civil e Agrimensora Crea.: SC 45.442/D | INDICADA | Estrada Rural | ANDRÉ FAUST | 08—17 |
| | ESCALA: | | | |
| | DATA: | ELABORADO POR: ELIETE CAVAZIN PREFEITA MUNICIPAL | | |
| | JANEIRO/2025 | | | |



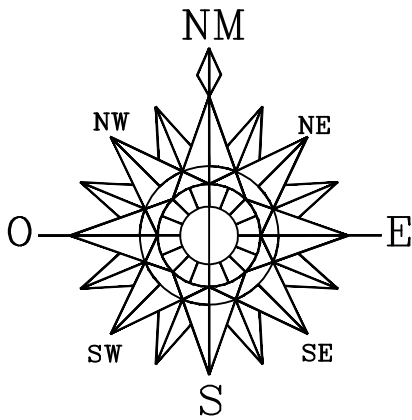
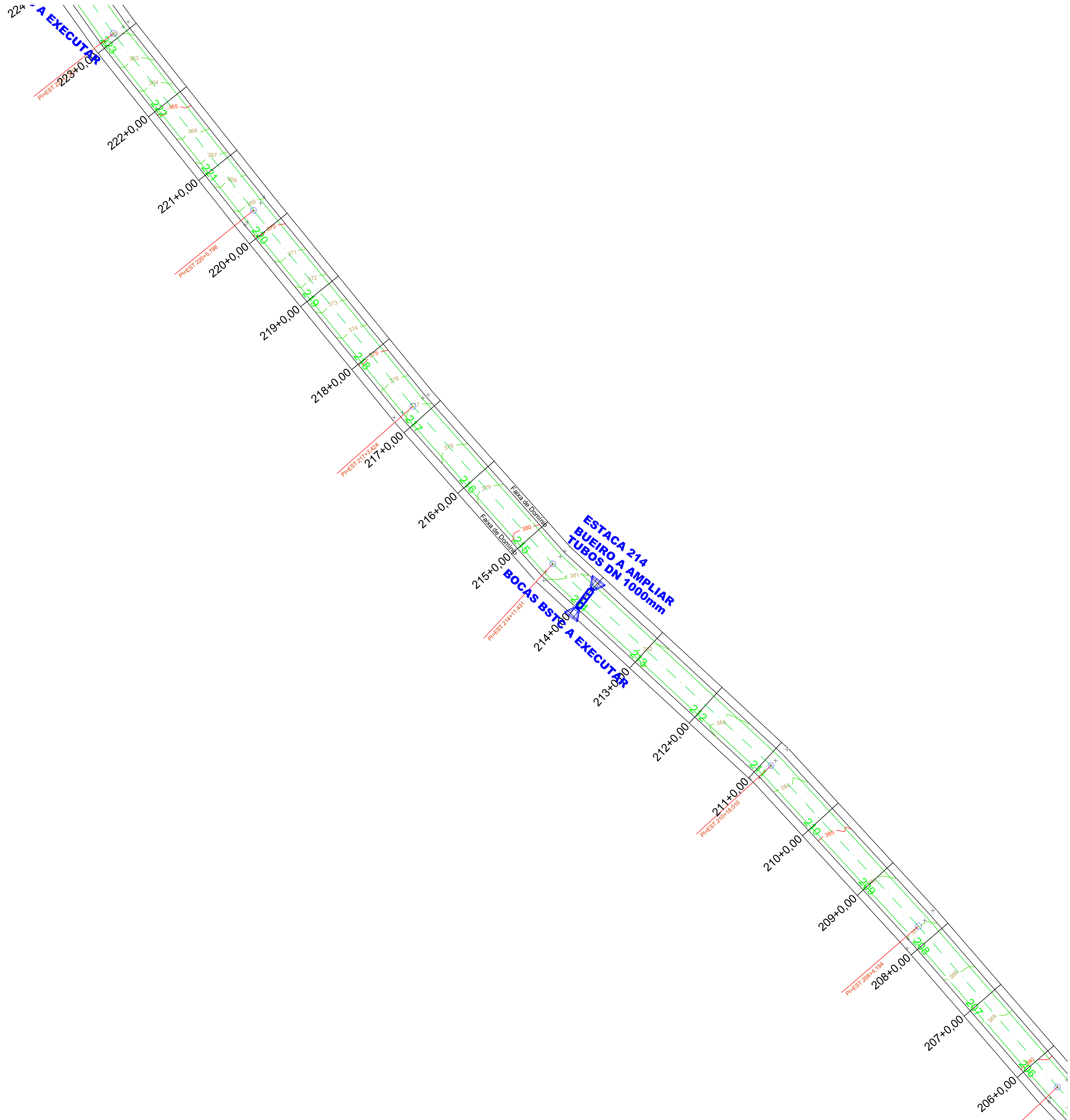
| | | | |
|--|-------------|--------------------|-------------|
| PREFEITURA MUNICIPAL | | SAÚDE PÚBLICA | |
| PROJETO PLANALTIMETICO CAMUNIDADE LINHA AURORA A COMUNIDADE COLONIA NOVA | | | |
| PREFEITURA MUNICIPAL DE NOVA PRATA DO IGUAÇU  Rua Vereador Valmor Gomes, 11/59 — Caixa Postal, 01 CEP 85.685 — 000 — Nova Prata do Iguaçu — Paraná. Tel—Fax (046) 3545—1442 | | | |
| OBRA: | | INDICADAS | |
| NOVA PRATA DO IGUAÇU | | PARANÁ | |
| RESPONSÁVEL TÉCNICO: | ÁREA TOTAL: | LOCALIDADE/BAIRRO: | SUPERVISOR: |
| CLEUZA CASTRO DE JESUS Engenheira Civil e Agrimensora Cres.: SC 45.442/D | INDICADA | Estrada Rural | ANDRÉ FAUST |
| DATA: | ESCALA: | FOLHA: | |
| JANEIRO/2025 | 1:500 | 09—17 | |


10-17

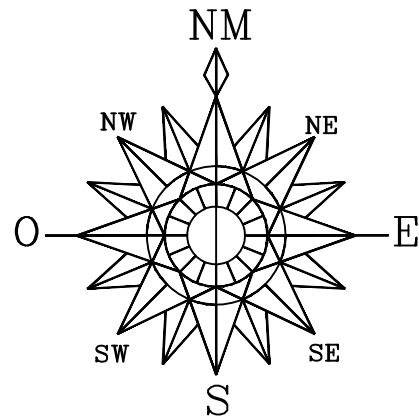
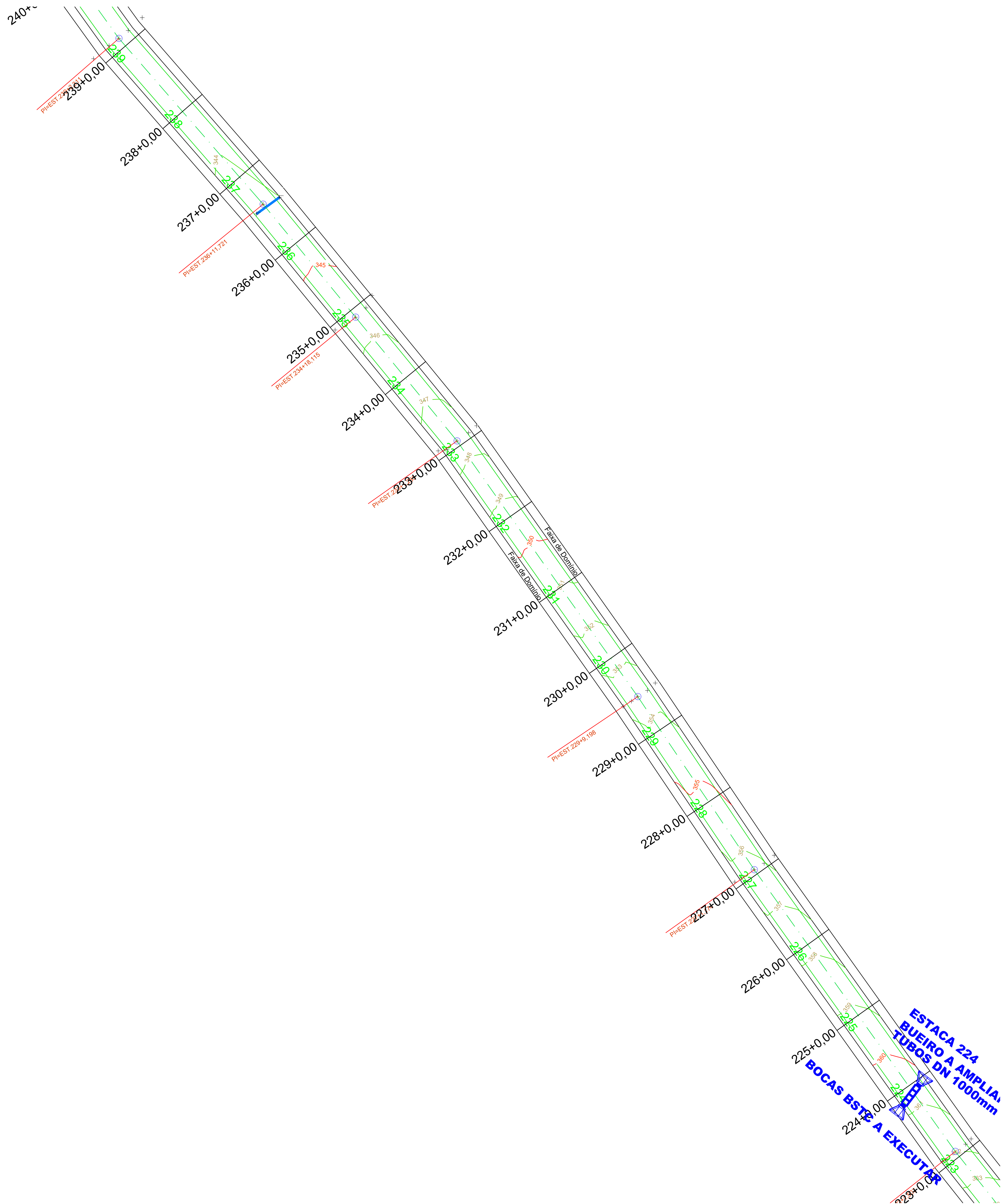



| | |
|----------------------|---------------|
| PREFEITURA MUNICIPAL | SAÚDE PÚBLICA |
|----------------------|---------------|

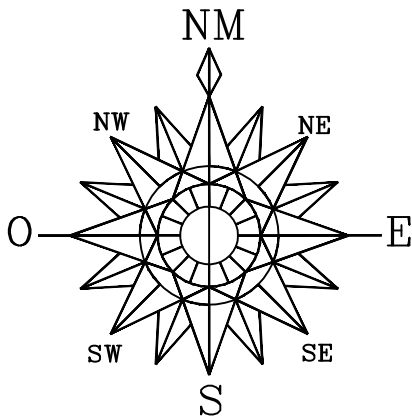
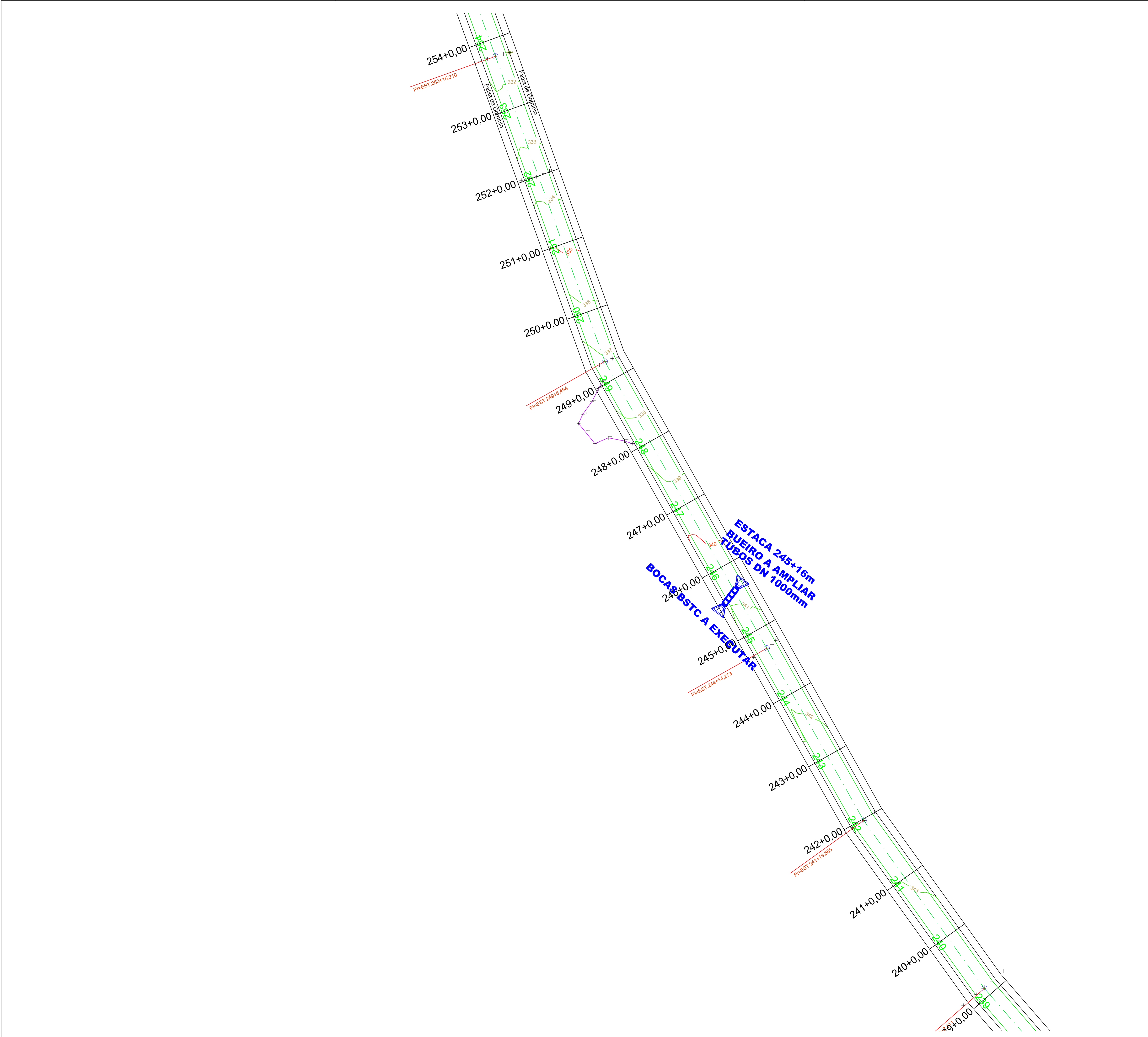
| | | | |
|--|---|-------------------------------------|---|
| PROJETO PLANIALTIMETICO CAMUNIDADE LINHA AURORA A COMUNIDADE COLONIA NOVA | | | |
| <div><div><div>PREFEITURA MUNICIPAL DE NOVA PRATA DO IGUAÇU</div><div>Rua Vereador Valmor Gomes, 11/59 — Caixa Postal, 01 CEP 85.685 — 000 — Nova Prata do Iguaçu — Paraná. Tel—Fax (046) 3545—1442</div></div></div> | | | |
| <div><div>OBRA: NOVA PRATA DO IGUAÇU</div></div> | PROJETO RECAPE ASFALTICO / PLANIALTIMETRICO | | Georeferência: INDICADAS |
| RESPONSÁVEL TÉCNICO: CLEUZA CASTRO DE JESUS Engenheira Civil e Agrimensora Crea.: SC 45.442/D | ÁREA TOTAL: INDICADA 1:500 | LOCALIDADE/BAIRRO: Estrada Rural | SUPERVISOR: ANDRÉ FAUST FOLHA: 11-17 |
| | | DATA: JANEIRO/2025 | ELABORADO POR: PREFEITA MUNICIPAL |




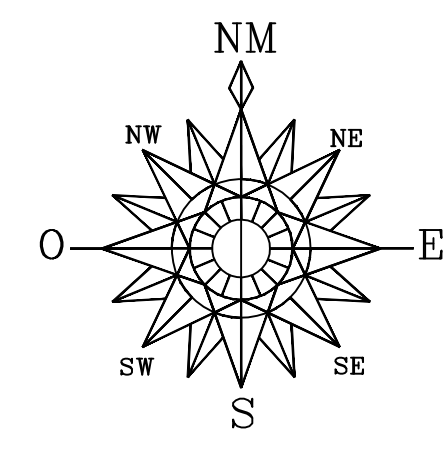
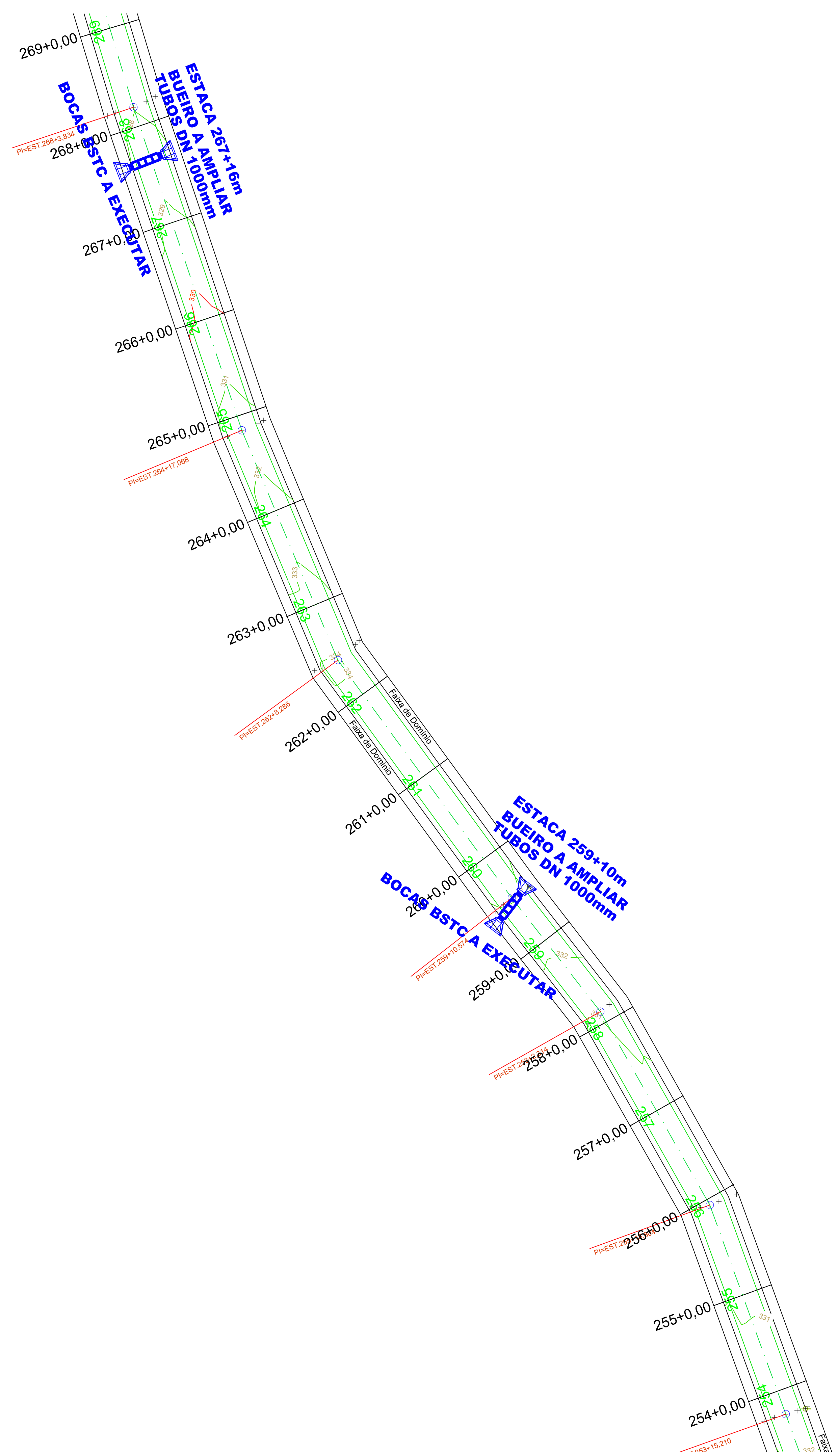
| | | | |
|--|--------------|--------------------------------------|-------------|
| PREFEITURA MUNICIPAL | | SAÚDE PÚBLICA | |
| PROJETO PLANIALTIMETICO CAMUNIDADE LINHA AURORA A COMUNIDADE COLONIA NOVA | | | |
| PREFEITURA MUNICIPAL DE NOVA PRATA DO IGUAÇU | | | |
|  <div>Rua Vereador Valmor Gomes, 11/59 — Caixa Postal, 01 CEP 85.685 — 000 — Nova Prata do Iguaçu — Paraná. Tel—Fax (046) 3545—1442</div> | | | |
| OBRA: | | Georeferência: | |
| NOVA PRATA DO IGUAÇU | | PARANÁ | |
| RESPONSÁVEL TÉCNICO: | ÁREA TOTAL: | LOCALIDADE/BAIRRO: | SUPERVISOR: |
| CLEUZA CASTRO DE JESUS Engenheira Civil e Agrimensora Cres.: SC 45.442/D | INDICADA | Estrada Rural | ANDRÉ FAUST |
| ESCALA: | DATA: | FOLHA: | |
| 1:500 | JANEIRO/2025 | 12-17 | |
| | | ELABORADO POR: PREFEITA MUNICIPAL | |




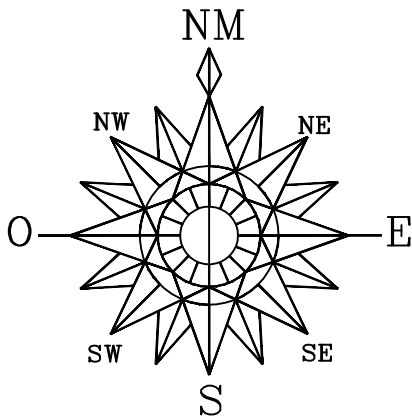
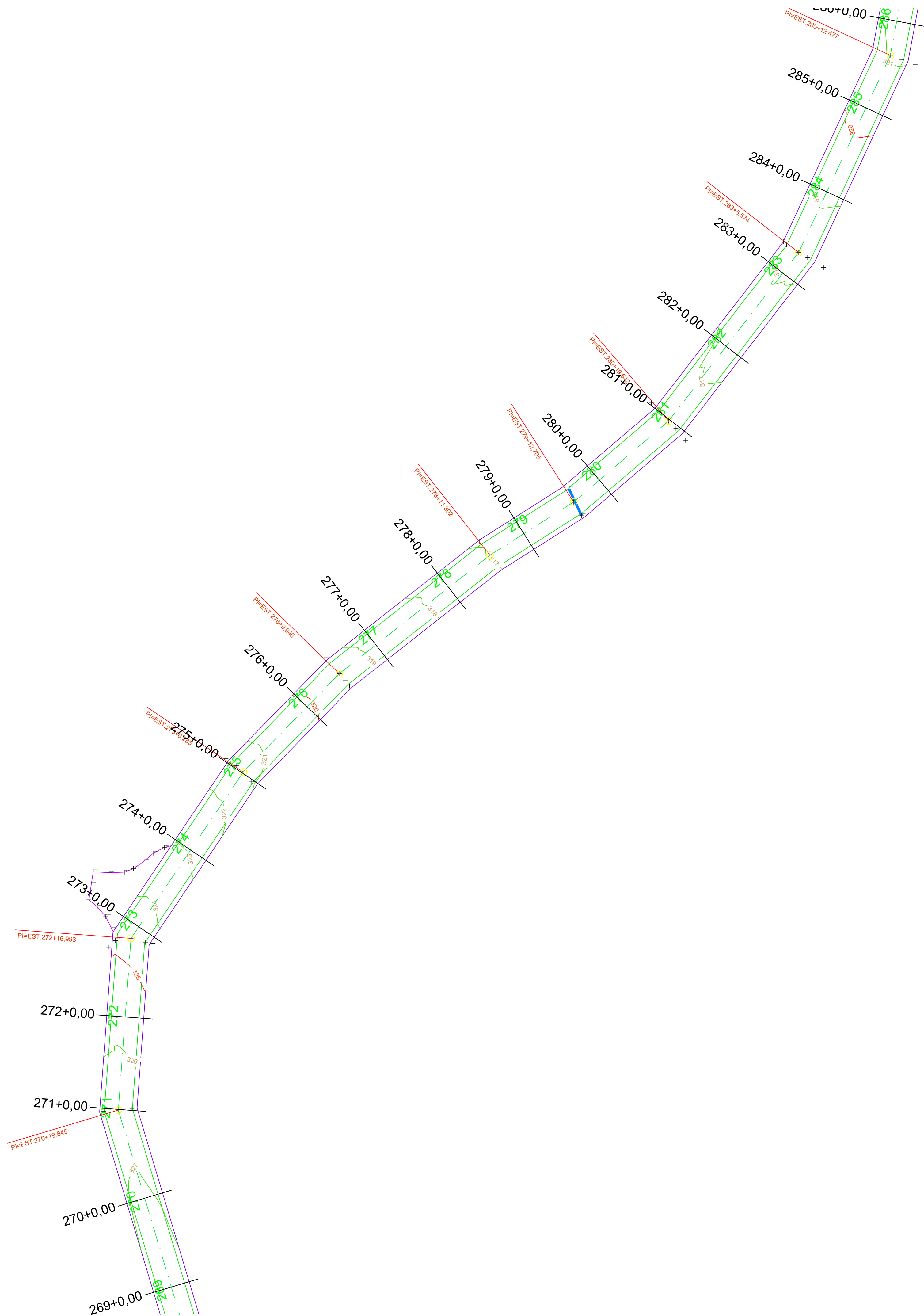
| | | | |
|--|----------------------|--------------------|-------------|
| PREFEITURA MUNICIPAL | | SAÚDE PÚBLICA | |
| PROJETO PLANALTIMETICO CAMUNIDADE LINHA AURORA A COMUNIDADE COLONIA NOVA | | | |
| PREFEITURA MUNICIPAL DE NOVA PRATA DO IGUAÇU | | | |
|  <div>Rua Vereador Valmor Gomes, 11/59 — Caixa Postal, 01 CEP 85.685 — 000 — Nova Prata do Iguaçu — Paraná. Tel—Fax (046) 3545—1442</div> | | | |
| OBRA: | | Georeferência: | |
| NOVA PRATA DO IGUAÇU | | PARANÁ | |
| RESPONSÁVEL TÉCNICO: | ÁREA TOTAL INDICADA: | LOCALIDADE/BAIRRO: | SUPERVISOR: |
| CLEUZA CASTRO DE JESUS Engenheira Civil e Agrimensora Cres.: SC 45.442/D | 1.500 | Estrada Rural | ANDRÉ FAUST |
| DATA: | | FOLHA: | |
| JANEIRO/2025 | | 13-17 | |




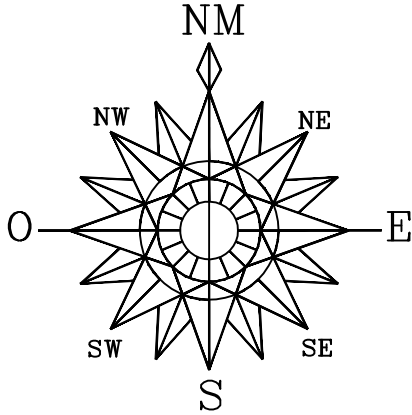
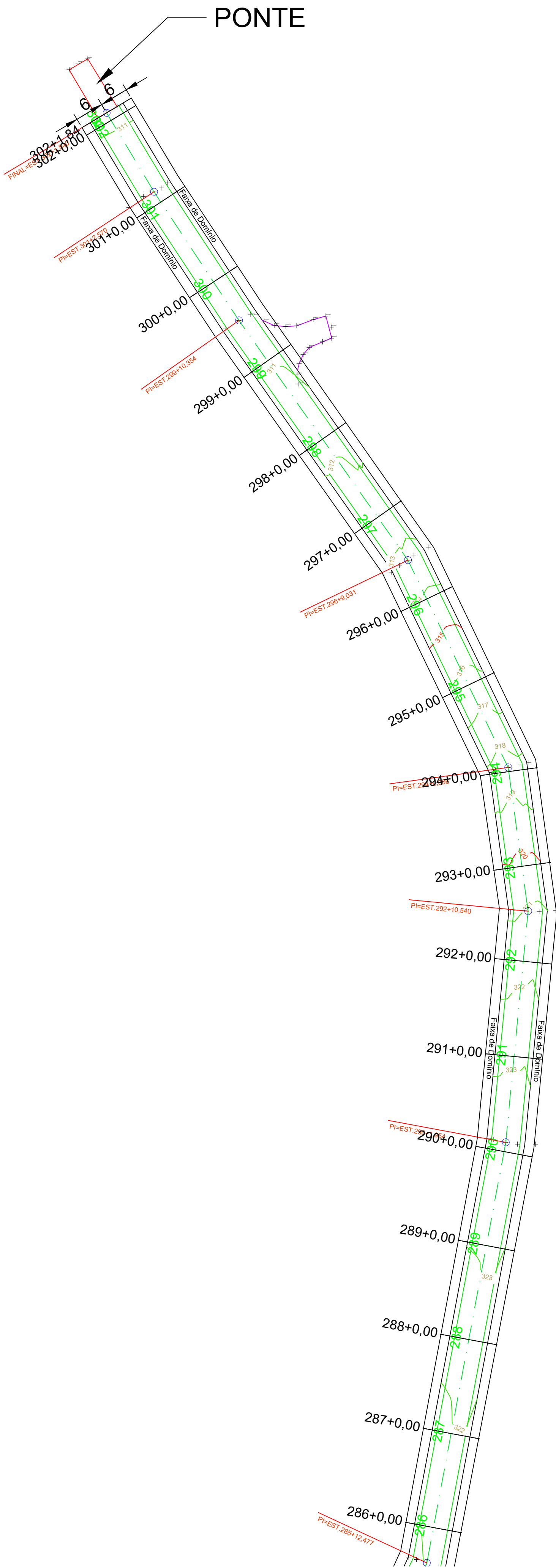
| | | | |
|--|--|---|--|
| PREFEITURA MUNICIPAL | | SAÚDE PÚBLICA | |
| PROJETO PLANIALTIMETICO CAMUNIDADE LINHA AURORA A COMUNIDADE COLONIA NOVA | | | |
| PREFEITURA MUNICIPAL DE NOVA PRATA DO IGUAÇU  Rua Vereador Valmor Gomes, 11/59 — Caixa Postal, 01 CEP 85.685 — 000 — Nova Prata do Iguaçu — Paraná. Tel—Fax (046) 3545—1442 | | | |
| OBRA: NOVA PRATA DO IGUAÇU | | INDICADAS: PARANÁ | |
| RESPONSÁVEL TÉCNICO: CLEUZA CASTRO DE JESUS Engenheira Civil e Agrimensora Cres.: SC 45.442/D | | LOCALIDADE/BAIRRO: Estrada Rural SUPERVISOR: ANDRÉ FAUST DATA: JANEIRO/2025 | |
| | | FOLHA: 14—17 | |




| | | | |
|--|----------------------|--------------------|-------------|
| PREFEITURA MUNICIPAL | | SAÚDE PÚBLICA | |
| PROJETO PLANIALTIMETICO CAMUNIDADE LINHA AURORA A COMUNIDADE COLONIA NOVA | | | |
| PREFEITURA MUNICIPAL DE NOVA PRATA DO IGUAÇU  Rua Vereador Valmor Gomes, 11/59 — Caixa Postal, 01 CEP 85.685 — 000 — Nova Prata do Iguaçu — Paraná. Tel—Fax (046) 3545—1442 | | | |
| OBRA: | | INDICADAS | |
| NOVA PRATA DO IGUAÇU | | PARANÁ | |
| RESPONSÁVEL TÉCNICO: | ÁREA TOTAL INDICADA: | LOCALIDADE/BAIRRO: | SUPERVISOR: |
| CLEUZA CASTRO DE JESUS Engenheira Civil e Agrimensora Crea.: SC 45.442/D | 1:500 | Estrada Rural | ANDRÉ FAUST |
| DATA: | | FOLHA: | |
| JANEIRO/2025 | | 15—17 | |



| | | | |
|--|-------------|--------------------------------------|-------------|
| PREFEITURA MUNICIPAL | | SAÚDE PÚBLICA | |
| PROJETO DE PAVIMENTAÇÃO ASFÁLTICA EM CBUQ COMUNIDADE LINHA AURORA A COMUNIDADE COLONIA NOVA | | | |
| PREFEITURA MUNICIPAL DE NOVA PRATA DO IGUAÇU | | | |
|  <div>Rua Vereador Valmor Gomes, 11/59 — Caixa Postal, 01 CEP 85.685 — 000 — Nova Prata do Iguaçu — Paraná. Tel—Fax (046) 3545—1442</div> | | | |
| OBRA: | | PARANÁ | |
| NOVA PRATA DO IGUAÇU | | INDICADAS | |
| RESPONSÁVEL TÉCNICO: | ÁREA TOTAL: | LOCALIDADE/BAIRRO: | SUPERVISOR: |
| CLEUZA CASTRO DE JESUS Engenheira Civil e Agrimensora Crea.: SC 45.442/D | INDICADA | Estrada Rural | ANDRÉ FAUST |
| ESCALA: | DATA: | FOLHA: | |
| 1:500 | JULHO/2025 | 16—17 | |
| | | ELIETE CAVAZIN PREFEITA MUNICIPAL | |



| | | | |
|--|--------------------------------------|--------------------|--------|
| PREFEITURA MUNICIPAL | | SAÚDE PÚBLICA | |
| PROJETO PLANIALTIMETICO CAMUNIDADE LINHA AURORA A COMUNIDADE COLONIA NOVA | | | |
| PREFEITURA MUNICIPAL DE NOVA PRATA DO IGUAÇU | | | |
|  <div>Rua Vereador Valmor Gomes, 11/59 — Caixa Postal, 01 CEP 85.685 — 000 — Nova Prata do Iguaçu — Paraná. Tel—Fax (046) 3545—1442</div> | | | |
| OBRA: | | Georeferência: | |
| NOVA PRATA DO IGUAÇU | | PARANÁ | |
| RESPONSÁVEL TÉCNICO: | ÁREA TOTAL INDICADA: | LOCALIDADE/BARRIO: | FOLHA: |
| CLEUZA CASTRO DE JESUS Engenheira Civil e Agrimensora Cres.: SC 45.442/D | 1.500 | Estrada Rural | 17-17 |
| DATA: | SUPERVISOR: | | |
| JANEIRO/2025 | ELZEIE CAVAZIN PREFEITA MUNICIPAL | | |